

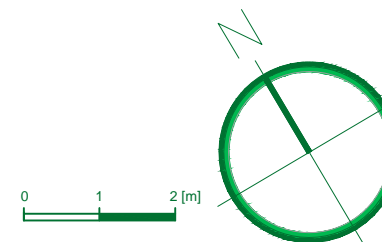
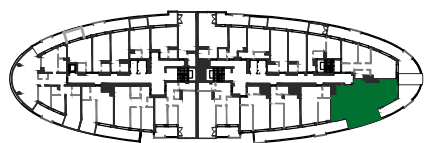
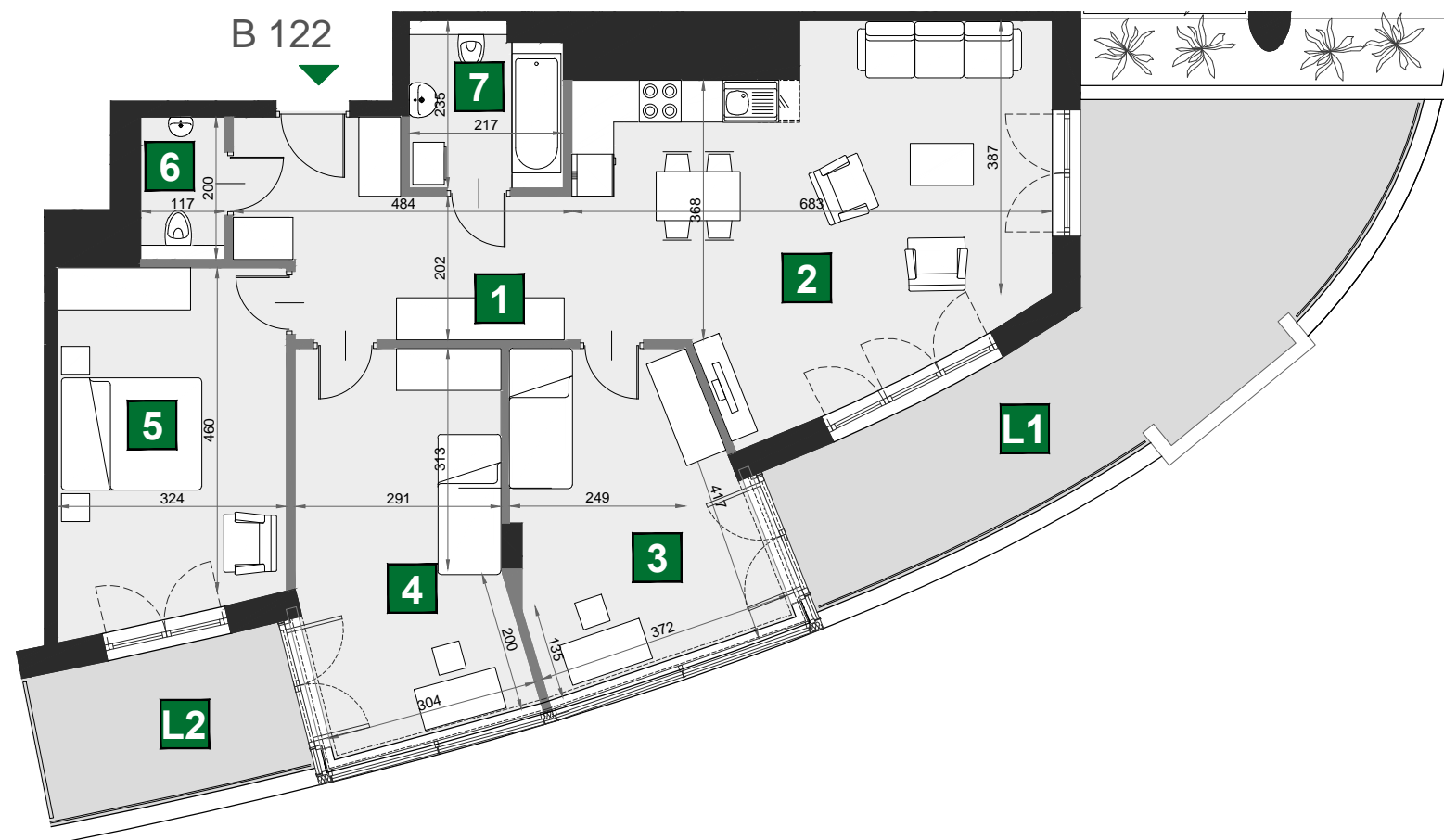
WIŚLANE TARASY 2.0

1. Wymiary pomieszczeń, lokalizacje przyborów sanitarnych i inne podano na podstawie projektu budowlanego. W toku budowy mogą wystąpić różnice w stosunku do stanu wynikającego z projektu, wynikające ze specyfiki prac budowlanych

2. Wymiary są obliczane w świetle pionowych przegród w stanie wykończonym, przy uwzględnieniu tynków i okładzin o grubości 1 cm, na poziomie podłogi, bez uwzględniania listw przypodłogowych, progów itp..

3. Powierzchnia użytkowa lokali oraz pomieszczeń określona jest na podstawie rozporządzenia Ministra Transportu, Budownictwa i Gospodarki Morskiej z dnia 25.04.2012 w sprawie szczegółowego zakresu i formy projektu budowlanego oraz przy uwzględnieniu treści Polskiej Normy PN-ISO 9836:1997 z późniejszymi zmianami.

4. Jest to przykładowa aranżacja służąca wyłącznie do celów prezentacyjnych i nie stanowi oferty w rozumieniu kodeksu cywilnego na etapie realizacji. Niektóre szczegóły mogą ulec zmianie.



B 122

budynek W
piętro 3
mieszkanie B 122
liczba pokoi 4

| | | |
|---|-------------------------------|----------------------|
| 1 | przedpokój | 11,47 m ² |
| 2 | pokój dzienny z aneksem kuch. | 31,30 m ² |
| 3 | sypialnia | 14,58 m ² |
| 4 | sypialnia | 16,24 m ² |
| 5 | sypialnia | 16,11 m ² |
| 6 | wc | 2,37 m ² |
| 7 | łazienka | 4,91 m ² |

| | | |
|----|--------|----------------------|
| L1 | loggia | 26,78 m ² |
| L2 | loggia | 7,75 m ² |

powierzchnia 96,98 m²