


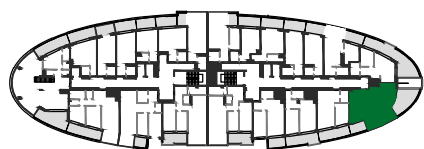
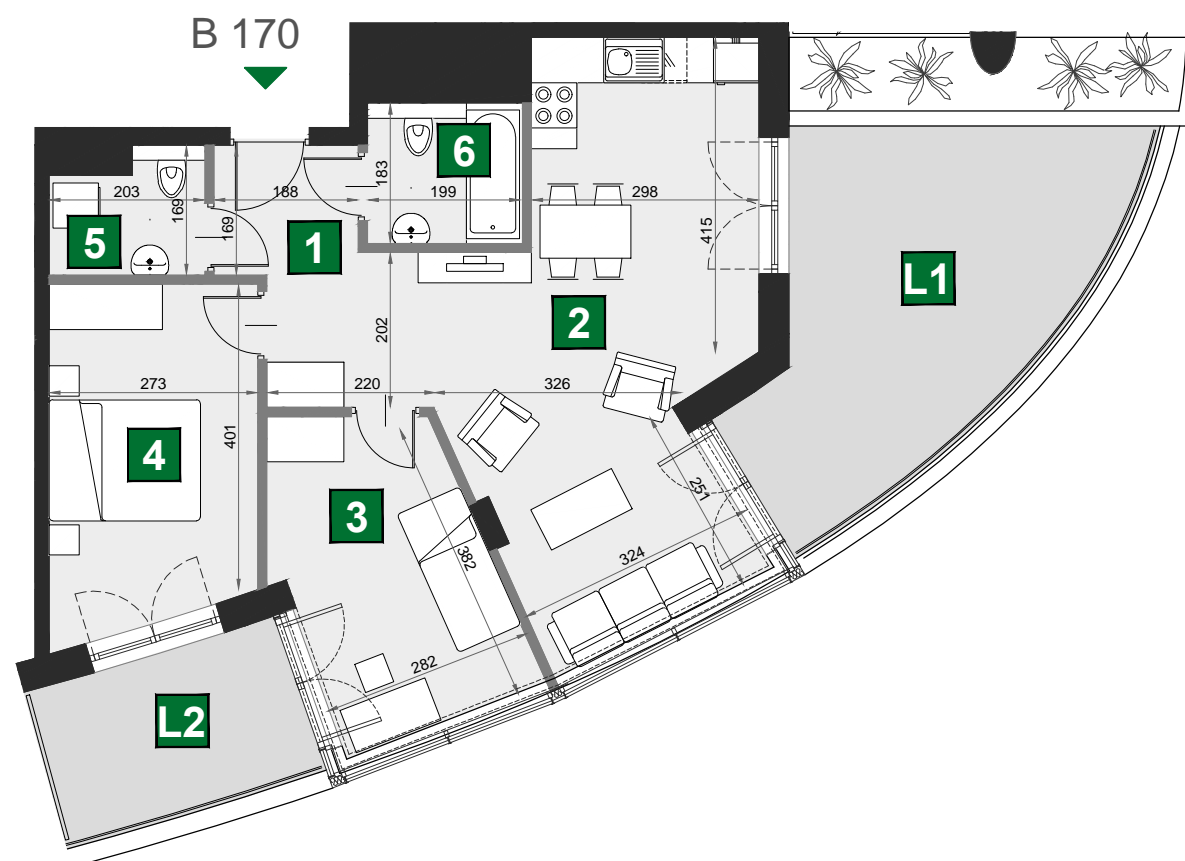
# WIŚLANE TARASY 2.0

1. Wymiary pomieszczeń, lokalizacje przyborów sanitarnych i inne podano na podstawie projektu budowlanego. W toku budowy mogą wystąpić różnice w stosunku do stanu wynikającego z projektu, wynikające ze specyfiki prac budowlanych

2. Wymiary są obliczane w świetle pionowych przegród w stanie wykończonym, przy uwzględnieniu tynków i okładzin o grubości 1 cm, na poziomie podłogi, bez uwzględniania listw przypodłogowych, progów itp..

3. Powierzchnia użytkowa lokali oraz pomieszczeń określona jest na podstawie rozporządzenia Ministra Transportu, Budownictwa i Gospodarki Morskiej z dnia 25.04.2012 w sprawie szczegółowego zakresu i formy projektu budowlanego oraz przy uwzględnieniu treści Polskiej Normy PN-ISO 9836:1997 z późniejszymi zmianami.

4. Jest to przykładowa aranżacja służąca wyłącznie do celów prezentacyjnych i nie stanowi oferty w rozumieniu kodeksu cywilnego na etapie realizacji. Niektóre szczegóły mogą ulec zmianie.



## B 170

budynek W  
piętro 7  
mieszkanie B 170  
liczba pokoi 4

**1** przedpokój 6,47 m<sup>2</sup>  
**2** pokój dzienny z aneksem kuch. 27,21 m<sup>2</sup>  
**3** sypialnia 11,00 m<sup>2</sup>  
**4** sypialnia 12,22 m<sup>2</sup>  
**5** wc 3,03 m<sup>2</sup>  
**6** łazienka 3,73 m<sup>2</sup>

**L1** loggia 18,66 m<sup>2</sup>  
**L2** loggia 7,12 m<sup>2</sup>

powierzchnia 63,66 m<sup>2</sup>