

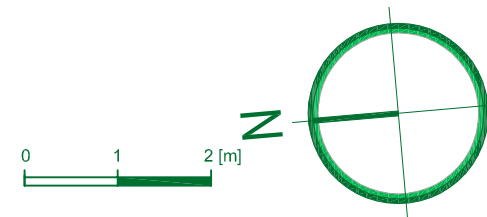
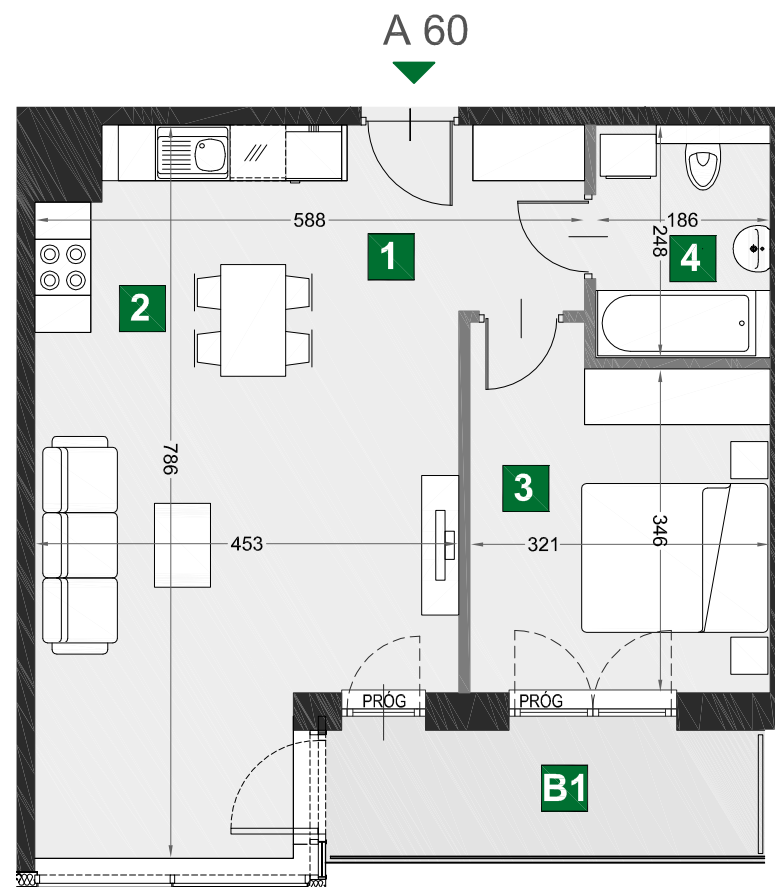
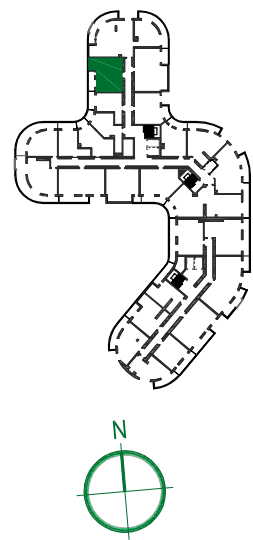
# WIŚLANETARASY 2.0

1. Wymiary pomieszczeń, lokalizację przyborów sanitarnych i inne podano na podstawie projektu budowlanego. W trakcie realizacji mogą wystąpić różnice wymiarów i usytuowania elementów w stosunku do stanu wynikającego z projektu, związane ze specyfiką prac budowlanych.

2. Wymiary są obliczone w świetle pionowych przegród w stanie wykończonym, przy uwzględnieniu tynków i okładzin o grubości 1 cm, na poziomie podłogi, bez uwzględnienia listew przypodłogowych, progów itp.

3. Powierzchnia użytkowa lokali oraz pomieszczeń określona jest na podstawie rozporządzenia Ministra Transportu, Budownictwa i Gospodarki Morskiej z dnia 25.04.2012 r. w sprawie szczegółowego zakresu i formy projektu budowlanego (z późn. zm.), z uwzględnieniem normy PN-ISO 9836:1997.

4. Przedstawiona aranżacja lokalu jest przykładowa (standard oferowany do sprzedaży nie obejmuje mebli, wykończenia podłóg, wyposażenia kuchni, łazienek itp.), ma wyłącznie charakter informacyjno-poglądowy i nie stanowi oferty w rozumieniu Kodeksu Cywilnego.



**A 60**

budynek	B
piętro	3
mieszkanie	A 60
liczba pokoi	2

<b>1</b> przedpokój	5,01 m <sup>2</sup>
<b>2</b> pokój dzienny z aneksem kuch.	29,53 m <sup>2</sup>
<b>3</b> sypialnia	11,69 m <sup>2</sup>
<b>4</b> łazienka	4,60 m <sup>2</sup>

<b>B1</b> balkon	6,17 m <sup>2</sup>
------------------	---------------------

powierzchnia 50,83 m<sup>2</sup>